



On-line Unterstützung  
Teleservicio  
Удалённая диагностика

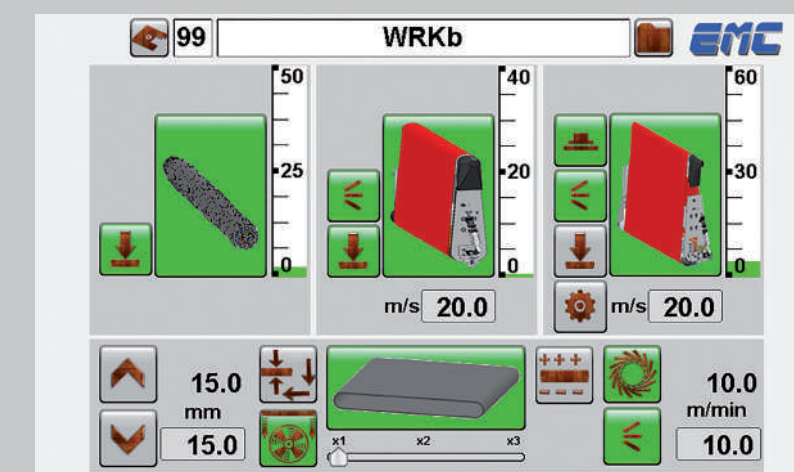

Rollentischverlängerung  
Extensión de mesa de rodillos  
Расширение роликов



Kompakt-Gebläse  
Soplador compacto  
Компактный обдуватель



Turbo Ablaseinrichtung  
Sopladores rotativo  
Турбо обдуватели



7-Zoll-Touchscreen Pantalla táctil 7" Сенсорный экран 7"

**INDUSTRY 4.0 READY**



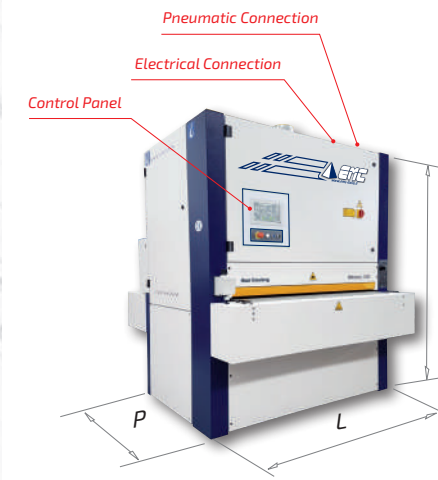
Automatischer Positionierung  
Posicionador automático  
Автоматический позиционатор



Automatischer Positionierung  
Posicionador automático  
Автоматический позиционатор

GRUNDMASCHINE  
MÁQUINA BÁSICA  
БАЗОВОЕ ИСПОЛНЕНИЕ

- ✓ Ausführung für 2/3 Bediener  
Versión 2/3 operadores  
Версия с 2/3 рабочими группами
- ✓ Arbeitsbreite 1350 mm  
Ancho de trabajo 1350mm  
Полезная рабочая ширина 1350мм
- ✓ Arbeitshöhe min/max 3-170 mm  
Grosor del trabajo min/max 3-170mm  
Мин./Макс. рабочая толщина 3-170мм
- ✓ Schleifbandlänge 2200mm  
Dimensiones bandas lijadora 2200mm  
Размер шлифовальных лент (длина) 2200 мм
- ✓ Umformer für Geschwindigkeitseinstellung  
Inverter por el control de velocidad de avance  
Инвертор контроля скорости подачи



## Mercury 1350

MACHINE DIMENSIONS  
(LxPxH) mm  
.2 Abrasive Belts 1770x1900x2200  
.3 Abrasive Belts 1770x2100x2200



**Need Help?**  
No problem. Just connect the electronic cable we gave you to the machine. EMC technician will do the rest of the job.

"Sanding is an Art, which comes from the Heart".  
And we have a big Heart.



Via Brodolini, 23 - 40026 Imola (Bo) Italy  
Tel. +39 0542 688034 - Fax +39 0542 643959  
E-mail: info@emc-italia.it



@emcrealfinishing

emcsrl

www.emc-italia.it

EMC behält sich das Recht, die technischen Spezifikationen zu ändern - EMC se reserva el derecho de cambiar las especificaciones técnicas - EMC оставляет за собой право изменять технические характеристики



## Mercury 1350

Reliable and production guaranteed





# Mercury 1350

The highest quality finishing



Performing and Reliable for each type of work

Messerwelle  
Grupo cepillador  
Строгальный рабочий узел



Kontaktwalze  
Unidad de trabajo de rodillo  
Рабочий узел Вал

ø180 ø250



Kombi-Aggregat Walze/Schuh  
Grupo Operador Kombi  
Комбинированный рабочий узел




Segmentschleifschuh  
Grupo patín  
Рабочий узел Утюжок



Konfiguration 3 Aggregate  
Disposición con 3 operadores  
Конфигурация с 3-мя рабочими узлами




Bürstenwalze tangential  
Cepillos de disco  
Узел с тангенциальными щётками



Bürstenwalze  
Cepillo limpiador  
Щёточный узел



Ein-Aus-Pneumatik-System  
On-off sistema neumático  
Пневматическая система включ.-выключ.



Bürstenwalze für Werkstückreinigung  
Cepillo de limpieza piezas  
Щётка чистки деталей



Bürstenwalze für Reinigung der Transportteppich  
Cepillo de limpieza transportador  
Щётка для чистки конвейера



Bedienung von Walzen und Schleifschuhe


Intervención automática del RODILLO o PATIN  
Автоматическая активация синхронизированного шлифовального утюжка



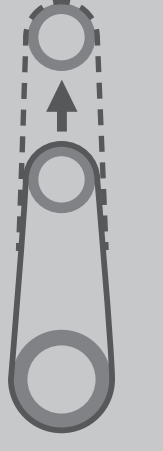
Elektronischer Segmentschleifschuh, Neu-Entwicklung  
Patin seccionado electrónico de nueva concepción  
Электронный секционный утюжок новой концепции




Eingebauter Vakuumpumpe (variabel einstellbar durch Umformer)  
Ventilador de aspiración del vacío interno (ajuste variable, inverter)  
Внутренняя вакуумная установка (изменяемая калибровка, инвертор)



Schleifbandlänge 2620mm  
Dimensiones bandas lijadora 2620mm  
Размер шлифовальных лент (длина) 2620 мм



Motoren unabhängig  
Motores independientes  
Независимые двигатели



Druckbalken  
Zapatas de presión  
Прижимные башмаки

